

Elementy nośne zmienny funkcja moduł elementu zarządzania światłem netlife

Elementy nośne z ocynkowanej, profilowanej blachy stalowej; powierzchnia pokryta lakierem na bazie żywicy poliestrowej; wyposażona w dwa zapięcia zatrzaskowe przeznaczone do szybkiego montażu w szynie nośnej, do integracji pasma świetlnego z czujnikami i sterownikiem; zmienne ustawienie w szynie nośnej. Kolor korpusu biały beskidzki RAL 9016; Połączenie elektryczne z przewodem przyłączeniowym 0,7 m do regulacji położenia elementu nośnego w paśmie świetlnym z możliwością wyboru dowolnej kolejności faz. Light Control: netlife easy19; Regiolux Klasyfikacja: netlife easy; Sygnał sterujący: Sygnał slave; Komunikacja: przewodowe; Technologia czujników: PIR - passive infrared; Wysokość montażowa (min/maks): 2m do 10m; Obszar wykrywania: maks. D=48 m; Kompatybilność systemu: easy06; easy15; Rozbudowa systemu: easy19; Zastosowanie: Przemysł, Logistyka, Garaże, Hole; Czynność: Wykrywanie ruchu, Wykrywanie obecności. Są wymienne, mogą być modernizowane i dzięki adaptacji do przyszłych wymagań przedłużają okres eksploatacji całej instalacji. Moduły funkcji easy 19 przeznaczone są do współpracy z szyną nośną SRT z okablowaniem przelotowym 5x2,5 / 6x1,5 mm². System netlife easy; proste samodzielne projektowanie; prosty montaż; domyślne funkcje; proste uruchomienie za pomocą pilota, aplikacji, DIP, pokrętła itp.

CHARAKTERYSTYKA

Numer katalogowy	19150700190
Numer EAN	4020863421374
Numer taryfy celnej	90328900
Znak jakości	IP 20, Klasa ochronności I, F, HACCP DIN10500/Żywność/IFS-przydatność do zastosowania/BRC, Indoor, CE
Szczegółne właściwości	Usługi zaawansowane

ELEKTROTECHNIKA

Zasilacz	easy19
Napięcie sieciowe	230V/50Hz

MECHANIKA

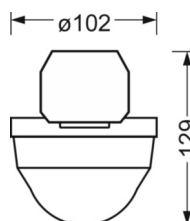
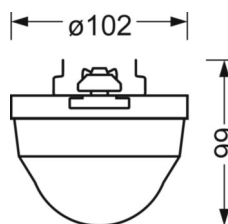
Kolor obudowy	biały beskidzki RAL 9016
Wymiary (DxSzxW/ŚrxW)	765mm x 102mm x 99mm
Masa (netto)	0.9kg
Rodzaj montażu	Montaż systemu szyn nośnych, Sufitowa konstrukcja oświetleniowa, Konstrukcja lampy wiszącej

Wymiary

L	765 mm	Długość
B	102 mm	Szerokość
H	99 mm	Wysokość

DEEP-LINK

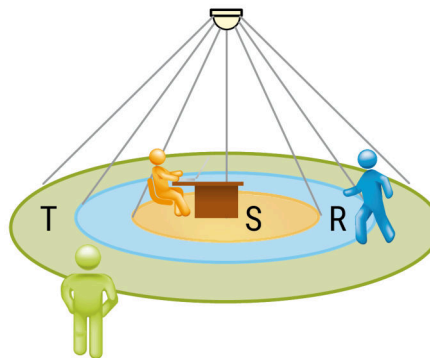
<https://www.regiolux.de/pl/article/19150700190>



LC SYSTEM

CHARAKTERYSTYKA

Regiolux Klasyfikacja	netlife easy
Sygnal sterujący	Sygnal slave
Komunikacja	przewodowe
Technologia czujników	PIR - passive infrared
Wysokość montażowa (min/maks)	2m do 10m
Kompatybilność systemu	easy06; easy15
Rozbudowa systemu	easy19
Zastosowanie	Przemysł, Logistyka, Garaże, Hala
Czynność	Wykrywanie ruchu, Wykrywanie obecności



OBSZAR WYKRYWANIA

Wysokość montażu	3,5m	10m
Ø maks.siedzenia[S]	9m	-
Ø maks.radialna[R]	-	16m
Ø maks.styczne[T]	-	48m

